




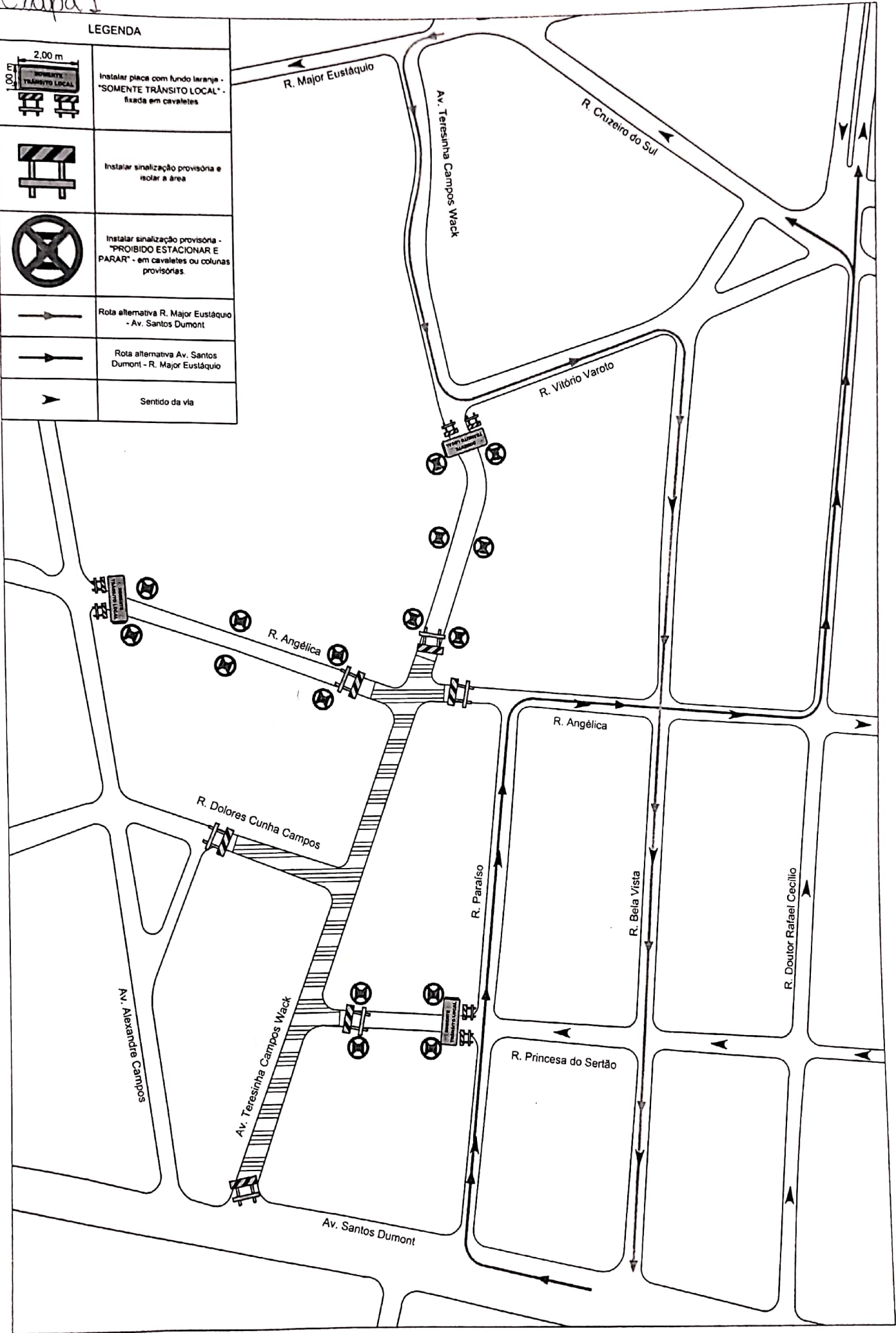


Etapa 1

| LEGENDA | |
|---|--|
|  | Instalar placa com fundo laranja - "SOMENTE TRÂNSITO LOCAL" - fixada em cavaletes |
|  | Instalar sinalização provisória e isolar a área |
|  | Instalar sinalização provisória - "PROIBIDO ESTACIONAR E PARAR" - em cavaletes ou colunas provisórias. |
|  | Rota alternativa R. Major Eustáquio - Av. Santos Dumont |
|  | Rota alternativa Av. Santos Dumont - R. Major Eustáquio |
|  | Sentido da via |



Clapa 2

| LEGENDA | |
|---|---|
|  | Instalar placa com furto lateral - "SÓMENTE TRÂNSITO LOCAL" fixada em cavaletes |
|  | Instalar sinalização provisória e restar a área |
|  | Instalar sinalização provisória - "PROIBIDO ESTACIONAR E PARAR" - em cavaletes ou colunas provisórias |
|  | Rota alternativa R. Major Eustáquio - Av. Santos Dumont |
|  | Rota alternativa Av. Santos Dumont - R. Major Eustáquio |
|  | Sentido da via |

